



SENADO FEDERAL
Secretaria de Infraestrutura

SUBANEXO 2E

PRANCHAS GRÁFICAS E FOTOS

ILUSTRATIVAS


Contratação de empresa para a prestação de serviços contínuos e sob demanda referentes à manutenção preventiva, corretiva e preditiva dos sistemas e equipamentos de marcenaria e serralheria do Complexo Arquitetônico do Senado Federal e das Residências Oficiais, com suprimento de insumos necessários à execução dos serviços, conforme as Especificações Técnicas.



SENADO FEDERAL
Secretaria de Infraestrutura

A FOTOS ILUSTRATIVAS DOS LOCAIS DE EXECUÇÃO

Edifício Principal e Anexo I





SENADO FEDERAL
Secretaria de Infraestrutura

Anexo II – Bloco A



Anexo II - Bloco B





SENADO FEDERAL
Secretaria de Infraestrutura

Anexo II – Bloco C



Blocos 19 e 20 – COTRAN





SENADO FEDERAL
Secretaria de Infraestrutura

Bloco 14



Bloco 16





SENADO FEDERAL
Secretaria de Infraestrutura

Bloco 11



Bloco 17





SENADO FEDERAL
Secretaria de Infraestrutura

Bloco 12



Bloco 13



Bloco 18



SENADO FEDERAL
Secretaria de Infraestrutura



Bloco 02






SENADO FEDERAL
Secretaria de Infraestrutura

Bloco 07



Bloco 08



Bloco 09



SENADO FEDERAL
Secretaria de Infraestrutura



Bloco 04



Bloco 06



SENADO FEDERAL
Secretaria de Infraestrutura



Bloco 14



Bloco 10



SENADO FEDERAL
Secretaria de Infraestrutura



Bloco 09



Bloco 05



SENADO FEDERAL
Secretaria de Infraestrutura



Bloco 03



Bloco 01



SENADO FEDERAL
Secretaria de Infraestrutura



Residências Oficiais – Bloco D




Residências Oficiais – Blocos C e G



SENADO FEDERAL
Secretaria de Infraestrutura



Residência Oficial da Presidência



Bloco 15



SENADO FEDERAL
Secretaria de Infraestrutura



Bloco 21





SENADO FEDERAL
Secretaria de Infraestrutura

Casa de Máquinas 2



Casa de Máquinas 3



Túnel do Tempo



SENADO FEDERAL
Secretaria de Infraestrutura



Unidade Infrabasilar (Casa de Máquinas 1)



B PRANCHAS GRÁFICAS ESQUEMÁTICAS

Plantas Baixas e Fotos Ilustrativas dos Locais de Execução dos Serviços – E – Página 18



SENADO FEDERAL
Secretaria de Infraestrutura

1. As plantas abaixo ilustram os principais edifícios do SENADO, localizados na Praça dos Três Poderes e adjacências, na SQS 309 e SHIS QL 12.



Figura 1 – Complexo Arquitetônico do Senado Federal – Praça dos Três Poderes e Adjacências



SENADO FEDERAL
Secretaria de Infraestrutura

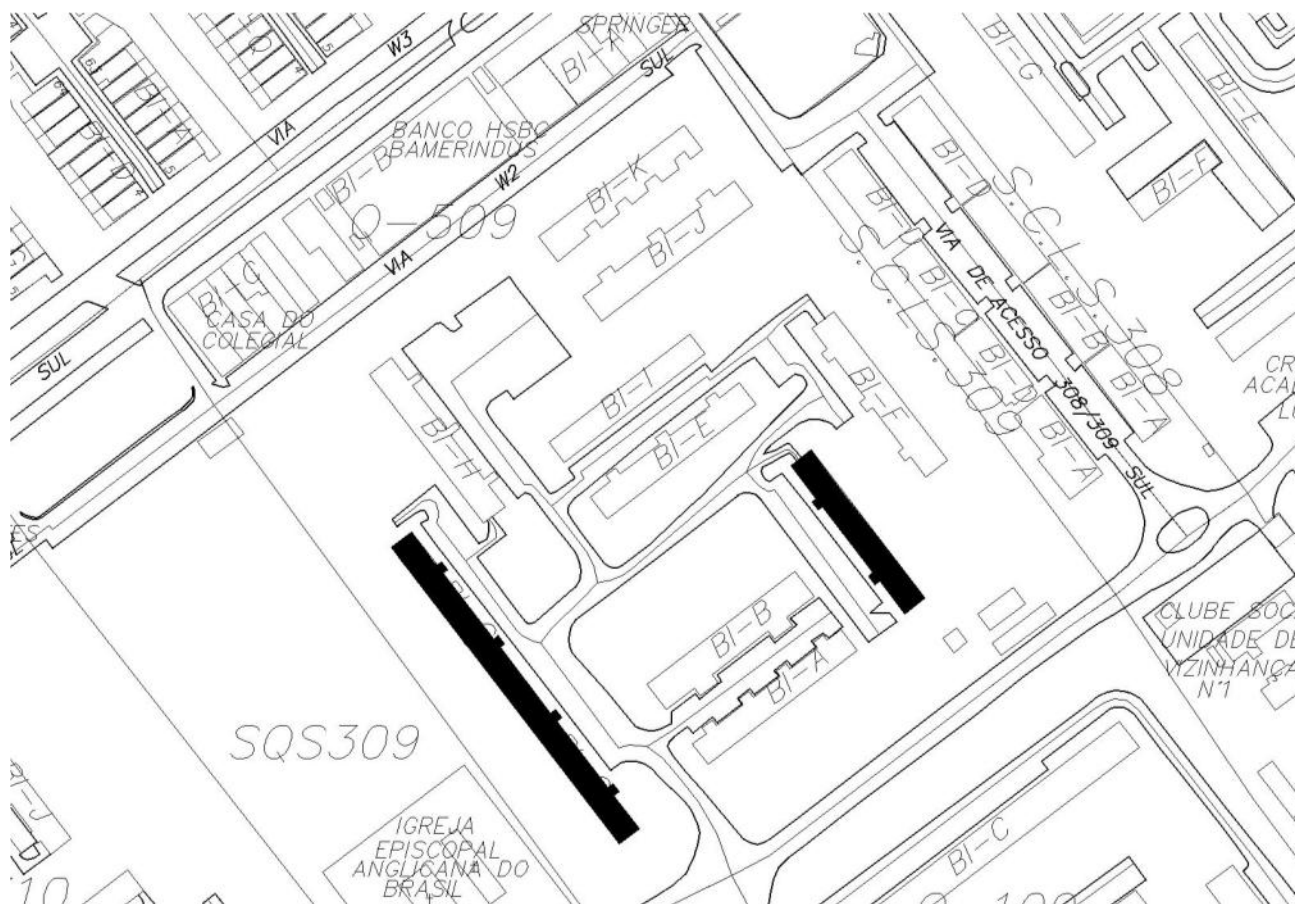


Figura 2 – Residências Oficiais – SQS 309

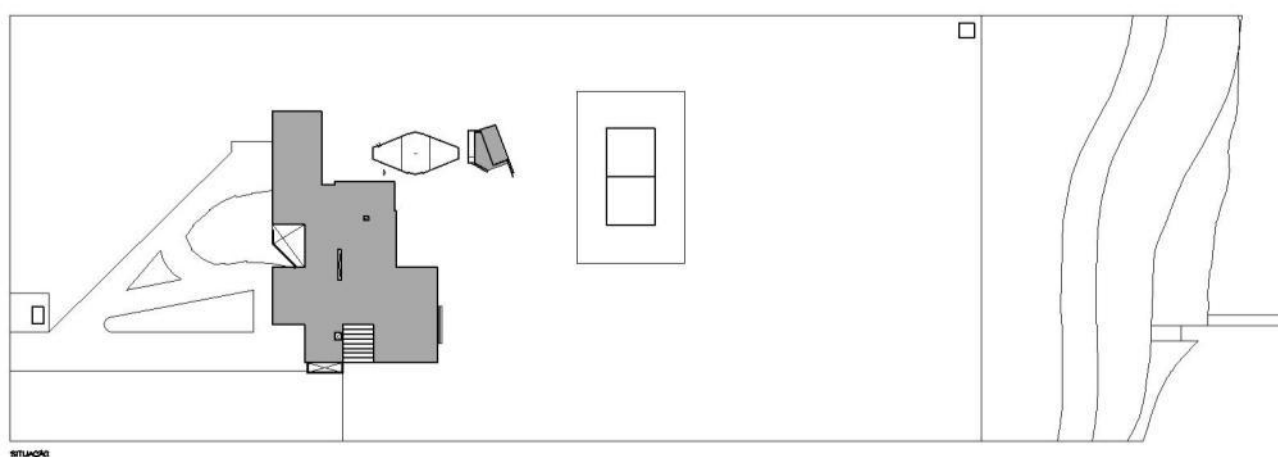


Figura 3 – Residência Oficial da Presidência